



CROATIA OSIGURANJE
utemeljeno 1884.

**KONSOLIDIRANI NEREVIDIRANI
IZVJEŠTAJ O POSLOVANJU
ZA TREĆE TROMJESEČJE 2011. GODINE**

Zagreb, listopad 2011.

SADRŽAJ

	<u>Stranica</u>
Set nerevidiranih konsolidiranih financijskih izvještaja	3
– Konsolidirani Izvještaj o sveobuhvatnoj dobiti (Račun dobiti i gubitka)	4
– Konsolidirani Izvještaj o financijskom položaju (Bilanca)	6
– Konsolidirani Izvještaj o promjenama kapitala	8
– Konsolidirani Izvještaj o novčanim tokovima	9
Međuzvještaj posloводства	10
Bilješke uz nerevidirane konsolidirane financijske izvještaje	14
Izjava osoba odgovornih za sastavljanje financijskih izvještaja	18

I SET NEREVIDIRANIH KONSOLIDIRANIH FINANCIJSKIH IZVJEŠTAJA

Tromjesečni financijski izvještaj društva za osiguranje odnosno društva za reosiguranje TFI-OSIG/RE

Matični broj (MB):	03276147	
Matični broj subjekta (MBS):	080051022	
Osobni identifikacijski broj (OIB):	26187994862	
Tvrtka izdavateljja:	CROATIA osiguranje d.d.	
Poštanski broj i mjesto:	10000	ZAGREB
Ulica i kućni broj:	MIRAMARSKA 22	
Adresa e-pošte:		
Internet adresa:	www.crosig.hr	
Šifra i naziv općine/grada:	133	ZAGREB
Šifra i naziv županije:	21	GRAD ZAGREB
Konsolidirani izvještaj:	DA	
Broj zaposlenih:		3.958
(krajem izvještajnog razdoblja)		
Šifra NKD-a:		6152
Tvrtke subjekata konsolidacije (prema MSFI):	Sjedište:	MB:
CROATIA LLOYD D.D.	ZAGREB	03276236
CROATIA OSIGURANJE D.D.	LJUBUŠKI	20097647
PBZ CROATIA OSIGURANJE D.D.	ZAGREB	01583999
CROATIA ZDRAVSTVENO OSIGURANJE D.D.	ZAGREB	01808435
CROATIA TEHNIČKI PREGLEDI D.D.	ZAGREB	01450930
CROATIA LEASING D.O.O.	ZAGREB	01892037
Knjigovodstveni servis:		
Osoba za kontakt:	Gordana Golub Levanić	
(unos se samo prezime i ime osobe za kontakt)		
Telefon:	01/6333 108	Telefaks: 01/6332 073
Adresa e-pošte:	izdavatelj@crosig.hr	
Prezime i ime:	SILVANA IVANČIĆ, ZDRAVKO ZRINUŠIĆ	
(osoba ovlaštene za zastupanje)		

Dokumentacija za objavu:

1. Financijski izvještaji (bilanca, račun dobiti i gubitka, izvještaj o novčanim tokovima, izvještaj o promjenama kapitala i bilješke uz financijske izvještaje)
2. Međuizvještaj posloводства,
3. Izjavu osoba odgovornih za sastavljanje izvještaja izdavateljja.

MP.

Članica Uprave
Silvana Ivančić
Silvana Ivančić

Predsjednik Uprave
Zdravko Zrinušić
Zdravko Zrinušić

(potpis osobe ovlaštene za zastupanje)

**KONSOLIDIRANI IZVJEŠTAJ O SVEOBUHVAATNOJ DOBITI
(RAČUN DOBITI I GUBITKA)
za razdoblje od 01.01.2011.-30.09.2011.**

u kunama

Naziv pozicije	AOP oznaka	Prethodno razdoblje			Tekuće razdoblje		
		Život	Neživot	Ukupno	Život	Neživot	Ukupno
1	2	3	4	5(3+4)	6	7	8(6+7)
I. Zараđene premije (prihodovane) (AOP 125 do 132)	124	274.899.619	1.957.721.268	2.232.620.887	280.154.225	1.823.130.623	2.103.284.849
1. Zараčunate bruto premije	125	274.101.027	2.391.645.621	2.665.746.648	279.727.745	2.334.569.699	2.614.297.443
2. Premije suosiguranja	126		3.944.799	3.944.799		664.116	664.116
3. Ispravak vrijednosti i naplaćeni ispravak vrijednosti premije osiguranja/suosiguranja	127		-42.611.108	-42.611.108		-58.419.998	-58.419.998
4. Premije predane u reosiguranje	128	-5.194	-289.999.738	-290.004.932	-211.736	-277.267.879	-277.479.615
5. Premije predane u suosiguranje	129		-8.484.377	-8.484.377		-3.992.481	-3.992.481
6. Promjena bruto pričuva prijenosnih premija	130	803.786	-138.668.911	-137.865.125	619.212	-210.449.176	-209.829.964
7. Promjena pričuva prijenosnih premija, udio reosiguratelja	131		18.712.373	18.712.373	19.005	38.026.342	38.045.347
8. Promjena pričuva prijenosnih premija, udio suosiguratelja	132		23.182.610	23.182.610			
II. Prihodi od ulaganja (AOP 134 + 135 + 139 + 140 + 141 + 145 + 146)	133	90.585.569	153.885.567	244.471.136	99.794.812	189.505.548	289.300.360
1. Prihodi od podružnica, pridruženih društava i sudjelovanja u zajedničkim ulaganjima	134		2.446.991	2.446.991		799.423	799.423
2. Prihodi od ulaganja u zemljišta i građevinske objekte (AOP 136 do 138)	135	14.482	5.776.090	5.790.572	3.035	9.101.006	9.104.041
2.1. Prihodi od najma	136	14.482	4.906.904	4.921.386	3.035	5.176.688	5.179.723
2.2. Prihodi od povećanja vrijednosti zemljišta i građevinskih objekata	137		437.268	437.268		3.924.318	3.924.318
2.3. Prihodi od prodaje zemljišta i građevinskih objekata	138		431.918	431.918			
3. Prihodi od kamata	139	93.267.599	137.765.348	231.032.947	80.438.200	123.406.640	203.844.840
4. Nerealizirani dobiti od ulaganja po fer vrijednosti kroz račun dobiti i gubitka	140	2.854.766	5.379.332	8.234.098	2.335.629	7.664.882	10.000.511
5. Dobici od prodaje (realizacije) finansijskih ulaganja (AOP 142 do 144)	141	2.223.175	4.964.774	7.187.950	2.748.428	4.567.998	7.316.426
5.1. Ulaganja po fer vrijednosti kroz račun dobiti i gubitka	142	2.223.175	3.417.327	5.640.502	2.072.432	3.239.473	5.311.905
5.2. Ulaganja raspoloživa za prodaju	143		1.547.448	1.547.448		1.328.525	1.328.525
5.3. Ostali dobiti od prodaje finansijskih ulaganja	144				675.996		675.996
6. Neto pozitivne tečajne razlike	145				14.074.844	2.422.228	16.497.072
7. Ostali prihodi od ulaganja	146	-7.774.453	-2.446.968	-10.221.421	194.676	41.543.372	41.738.048
III. Prihodi od provizija i naknada	147	59.978	35.633.289	35.693.267	68.438	34.633.324	34.701.762
IV. Ostali osigurateljno-tehnički prihodi, neto od reosiguranja	148	690.416	33.013.135	33.703.551	86.242	9.258.055	9.344.296
V. Ostali prihodi	149	238.084	198.232.142	198.470.226	163.061	144.066.349	144.229.410
VI. Izdaci za osigurane slučajeve, neto (AOP 151 + 155)	150	-171.609.041	-1.171.177.811	-1.342.786.852	-244.855.335	-1.101.886.282	-1.346.741.616
1. Likvidirane štete (AOP 152 do 154)	151	-154.153.994	-1.097.828.910	-1.251.982.904	-220.037.494	-1.006.210.007	-1.226.247.501
1.1. Bruto iznos	152	-154.153.994	-1.166.769.386	-1.320.923.380	-220.037.494	-1.068.916.105	-1.288.953.599
1.2. Udio suosiguratelja	153		-486.202	-486.202		121	121
1.3. Udio reosiguratelja	154		69.426.678	69.426.678		62.705.977	62.705.977
2. Promjena pričuva za štete (AOP 156 do 158)	155	-17.455.047	-73.348.900	-90.803.947	-24.817.841	-95.676.275	-120.494.116
2.1. Bruto iznos	156	-17.455.047	-74.759.792	-92.214.839	-24.817.841	-248.175.011	-272.992.851
2.2. Udio suosiguratelja	157						
2.3. Udio reosiguratelja	158		1.410.892	1.410.892		152.498.735	152.498.735
VII. Promjena matematičke pričuve i ostalih tehničkih pričuva, neto od reosiguranja (AOP 160 + 163)	159	-89.489.836		-89.489.836	-43.581.245	3.500.000	-40.081.245
1. Promjena matematičke pričuve osiguranja (AOP 161 + 162)	160	-89.489.836		-89.489.836	-43.581.245		-43.581.245
1.1. Bruto iznos	161	-89.487.489		-89.487.489	-43.648.668		-43.648.668
1.2. Udio reosiguratelja	162	-2.348		-2.348	67.423		67.423
2. Promjena ostalih tehn. pričuva, neto od reosiguranja (AOP 164 do 166)	163					3.500.000	3.500.000
2.1. Bruto iznos	164					3.500.000	3.500.000
2.2. Udio suosiguratelja	165						
2.3. Udio reosiguratelja	166						
VIII. Promjena posebne pričuve za osiguranje iz skupine životnih osiguranja kod kojih ugovaratelj osiguranja preuzima investicijski rizik, neto od reosiguranja (AOP 168 do 170)	167	742.759		742.759	3.468.687		3.468.687
1. Bruto iznos	168	742.759		742.759	3.468.687		3.468.687
2. Udio suosiguratelja	169						
3. Udio reosiguratelja	170						
IX. Izdaci za povrate premija (bonusi i popusti), neto od reosiguranja (AOP 172 + 173)	171		3.160.091	3.160.091		-406.969	-406.969
1. Ovisni o rezultatu (bonusi)	172		1.044.617	1.044.617		-200.544	-200.544
2. Neovisni o rezultatu (popusti)	173		2.115.474	2.115.474		-206.425	-206.425

X. Poslovni rashodi (izdaci za obavljanje djelatnosti), neto (AOP 175-179)	174	-84.868.652	-807.542.924	-892.411.576	-80.660.214	-731.093.723	-811.753.937
1. Troškovi pribave (AOP 176 do 178)	175	-29.663.408	-224.197.671	-253.861.078	-24.410.019	-202.092.945	-226.502.964
1.1. Provizija	176	-19.814.261	-111.738.481	-131.552.742	-18.768.194	-120.212.061	-138.980.255
1.2. Ostali troškovi pribave	177	-9.849.147	-108.025.924	-117.875.071	-5.641.825	-87.927.125	-93.568.950
1.3. Promjena razgraničenih troškova pribave	178		-4.433.265	-4.433.265		6.046.241	6.046.241
2. Troškovi uprave (administrativni troškovi) (AOP 180 do 182)	179	-55.205.244	-583.345.253	-638.550.497	-56.250.194	-529.000.778	-585.250.973
2.1. Amortizacija materijalne imovine	180	-1.533.527	-41.263.105	-42.796.632	-1.410.903	-40.332.140	-41.743.044
2.2. Plaće, porezi i doprinosi iz i na plaće	181	-32.100.901	-296.523.283	-328.624.184	-32.965.472	-286.215.068	-319.180.539
2.3. Ostali troškovi uprave	182	-21.570.816	-245.558.865	-267.129.681	-21.873.820	-202.453.570	-224.327.390
XI. Troškovi ulaganja (AOP 184 do 189)	183	-11.602.371	-48.416.096	-60.018.467	-7.577.888	-52.431.191	-60.009.079
1. Amortizacija (građevinski objekti koji ne služe društvu za obavljanje djelatnosti)	184		-1.146.263	-1.146.263			
2. Kamate	185		-457.967	-457.967		-1.351	-1.351
3. Umanjenje vrijednosti ulaganja	186					-1.483.200	-1.483.200
4. Gubici ostvareni pri prodaji (realizaciji) financijske imovine	187	-9.944.211	-10.921.802	-20.866.013	-2.546.242	-12.899.326	-15.445.568
5. Usklađivanje financijske imovine po fer vrijednosti kroz RDG	188	-644.828	-5.419.659	-6.064.487	-4.649.984	-4.570.836	-9.220.820
6. Negativne tečajne rezilike	189	-430.635	-279.378	-710.013			
7. Ostali troškovi ulaganja	190	-582.697	-30.191.027	-30.773.724	-381.662	-33.476.478	-33.858.140
XII. Ostali tehnički troškovi, neto od reosiguranja (AOP 192 + 193)	191	-3.727.263	-58.194.047	-61.921.309	-74.054	-62.998.142	-63.072.195
1. Troškovi za preventivnu djelatnost	192	-3.715.160	-1.938.514	-5.653.674		-4.011.945	-4.011.945
2. Ostali tehnički troškovi osiguranja	193	-12.102	-56.255.533	-56.267.635	-74.054	-58.986.196	-59.060.250
XIII. Ostali troškovi, uključujući vrijednosna usklađenja	194	-62.832	-202.692.019	-202.754.851	-101	-151.565.218	-151.565.319
XIV. Dobit ili gubitak obračunskog razdoblja prije poreza (AOP 124+133+147+148+149+150+159+167+171+174+183+191+194)	195	5.856.431	93.622.595	99.479.026	6.986.629	103.712.374	110.699.003
XV. Porez na dobit ili gubitak (AOP 197+198)	196	-710.426	-21.762.687	-22.473.113	-1.023.743	-24.043.985	-25.067.728
1. Tekući porezni trošak	197	-710.426	-21.762.687	-22.473.113	-1.023.743	-24.043.985	-25.067.728
2. Odgođeni porezni trošak (prihod)	198						
XVI. Dobit ili gubitak obračunskog razdoblja poslije poreza (AOP 195-196)	199	5.146.005	71.859.908	77.005.913	5.962.886	79.668.390	85.631.275
1. Pripisano imateljima kapitala matice	200	4.727.416	69.486.974	74.214.390	5.648.858	76.858.163	82.507.021
2. Pripisano nekontrolirajućim interesima	201	418.589	2.372.934	2.791.523	314.028	2.810.227	3.124.254
XVII. UKUPNI PRIHODI	202	366.473.666	2.378.485.401	2.744.959.067	380.266.777	2.200.593.900	2.580.860.677
XVIII. UKUPNI RASHODI	203	-361.327.662	-2.306.625.493	-2.667.953.154	-374.303.892	-2.120.925.510	-2.495.229.402
IX. Ostala sveobuhvatna dobit (205 do 211 - 212)	204	-2.603.642	21.769.524	19.165.882	-26.679.871	-58.598.246	-85.278.117
1. Dobici/gubici proizašli iz preračunavanja financijskih izvještaja inozemnog poslovanja	205		-2.158	-2.158		40.085	40.085
2. Dobici/gubici proizašli iz revalorizacije financijske imovine raspoložive za prodaju	206	-2.603.642	23.789.704	21.186.062	-26.679.871	-51.254.229	-77.934.100
3. Dobici/gubici proizašli iz revalorizacije zemljišta i građevinskih objekata koji služe društvu za obavljanje djelatnosti	207		-2.018.022	-2.018.022		-7.384.102	-7.384.102
4. Dobici/gubici proizašli iz revalorizacije druge materijalne (osim zemljišta i nekretnina) i nematerijalne imovine	208						
5. Učinci od instrumenata zaštite novčanog toka	209						
6. Aktuarski dobiti/gubici po mirovinskim planovima s definiranim mirovinama	210						
7. Udio u ostaloj sveobuhvatnoj dobiti pridruženih društava	211						
8. Porez na dobit na ostalu sveobuhvatnu dobit	212						
XX. Ukupna sveobuhvatna dobit (199+204)	213	2.542.363	93.629.432	96.171.795	-20.716.985	21.070.144	353.158
1. Pripisano imateljima kapitala matice	214	2.123.774	90.998.798	93.122.572	-21.031.013	17.908.559	-3.122.454
2. Pripisano nekontrolirajućim interesima	215	418.589	2.630.634	3.049.223	314.028	3.161.585	3.475.613
XXI. Reklasifikacijske usklade	216						

PASIVA								
A. KAPITAL I REZERVE (072+076+077+081+085+088)	071	141.697.572	1.793.597.369	1.935.294.941	117.596.468	1.792.648.301	1.910.244.769	
1. Upisani kapital (073 do 075)	072	44.288.720	398.598.480	442.887.200	44.288.720	398.598.480	442.887.200	
1.1. Uplašeni kapital - redovne dionice	073	44.288.720	386.348.480	430.637.200	44.288.720	386.348.480	430.637.200	
1.2. Uplašeni kapital -povlaštene dionice	074		12.250.000	12.250.000		12.250.000	12.250.000	
1.3. Kapital pozvan da se plati	075							
2. Premije na emitirane dionice (rezerve kapitala)	076							
3. Revalorizacijske rezerve (078 do 080)	077	8.753.985	552.018.411	560.772.396	-17.925.886	493.420.165	475.494.279	
3.1. Zemljišta i građevinskih objekata	078		518.667.184	518.667.184		512.571.495	512.571.495	
3.2. Financijskih ulaganja	079	8.753.985	26.530.844	35.284.829	-17.925.886	-27.544.017	-45.469.903	
3.3. Ostale revalorizacijske rezerve	080		6.820.383	6.820.383		8.392.687	8.392.687	
4. Rezerve (082 do 084)	081	77.013.268	366.917.393	443.930.661	78.314.936	378.151.842	456.466.778	
4.1. Zakonske rezerve	082	263.177	17.198.799	17.461.976	489.554	19.152.616	19.642.170	
4.2. Statutarna rezerva	083	1.250.091	83.007.767	84.257.858	2.325.382	92.288.399	94.613.781	
4.3. Ostale rezerve	084	75.500.000	266.710.827	342.210.827	75.500.000	266.710.827	342.210.827	
5. Prenesena (zadržana) dobit ili gubitak (086 + 087)	085	5.033.861	397.721.058	402.754.919	7.269.840	445.619.651	452.889.491	
5.1. Zadržana dobit	086	5.033.861	397.721.058	402.754.919	7.269.840	445.619.651	452.889.491	
5.2. Preneseni gubitak (-)	087							
6. Dobit ili gubitak tekućeg obračunskog razdoblja (089+090)	088	6.607.738	78.342.027	84.949.765	5.648.858	76.858.163	82.507.021	
6.1. Dobit tekućeg obračunskog razdoblja	089	6.607.738	78.342.027	84.949.765	5.648.858	76.858.163	82.507.021	
6.2. Gubitak tekućeg obračunskog razdoblja (-)	090							
B. MANJINSKI INTERES	091	9.606.916	58.991.088	68.598.004	9.688.670	60.358.225	70.046.895	
C. TEHNIČKE PRIČUVE (093 do 098)	092	1.924.060.577	4.309.035.501	6.233.096.078	1.993.964.411	4.770.303.013	6.764.267.424	
1. Prijenosne premije, bruto iznos	093	3.986.675	1.173.196.945	1.177.183.620	3.377.620	1.387.231.743	1.390.609.363	
2. Matematička pričuva osiguranja, bruto iznos	094	1.877.152.130		1.877.152.130	1.922.831.920		1.922.831.920	
3. Pričuva šteta, bruto iznos	095	42.921.772	3.074.104.217	3.117.025.989	67.754.871	3.325.046.873	3.392.801.744	
4. Pričuve za povrate premija ovisne i neovisne o rezultatu (bonusi i popusti), bruto iznos	096		5.977.339	5.977.339		5.767.397	5.767.397	
5. Pričuva za kolebanje šteta, bruto iznos	097							
6. Druge tehničke pričuve osiguranja, bruto iznos	098		55.757.000	55.757.000		52.257.000	52.257.000	
D. POSEBNA PRIČUVA ZA OSIGURANJE IZ SKUPINE ŽIVOTNIH OSIGURANJA KOD KOJIH UGOVORATELJ OSIGURANJA PREUZIMA INVESTICIJSKI RIZIK, bruto iznos	099	22.374.967		22.374.967	17.733.255		17.733.255	
E. OSTALE PRIČUVE (101 + 102)	100	2.647.001	85.216.786	87.863.787	6.299.919	141.558.381	147.858.300	
1. Pričuve za mirovine i slične obveze	101	2.647.001	78.382.881	81.029.882	6.299.919	101.267.663	107.567.582	
2. Ostale pričuve	102		6.833.905	6.833.905		40.290.718	40.290.718	
F. ODGOĐENA I TEKUĆA POREZNA OBVEZA (104 + 105)	103		129.438.669	129.438.669	1.023.858	136.776.969	137.800.827	
1. Odgođena porezna obveza	104		123.685.469	123.685.469		122.729.885	122.729.885	
2. Tekuća porezna obveza	105		5.753.200	5.753.200	1.023.858	14.047.084	15.070.942	
G. DEPOZITI ZADRŽANI IZ POSLA PREDANOG U REOSIGURANJE	106							
H. FINANIJSKE OBVEZE (108 do 110)	107	144.963	161.061.626	161.206.589	70.407	97.187.913	97.258.320	
1. Obveze po zajmovima	108		146.314.014	146.314.014		94.215.934	94.215.934	
2. Obveze po izdanim vrijednosnim papirima	109							
3. Ostale financijske obveze	110	144.963	14.747.612	14.892.575	70.407	2.971.979	3.042.386	
I. OSTALE OBVEZE (112 do 115)	111	45.013.731	258.456.232	303.469.963	47.616.267	311.941.547	359.557.814	
1. Obveze proizašle iz neposrednih poslova osiguranja	112	974.033	109.025.151	109.999.184	2.330.755	124.383.798	126.714.553	
2. Obveze proizašle iz poslova suosiguranja i reosiguranja	113	1.665	38.334.150	38.335.815	546	70.752.472	70.753.018	
3. Obveze za otuđenje i prekinuto poslovanje	114							
4. Ostale obveze	115	44.038.033	111.096.931	155.134.964	45.284.966	116.805.277	162.090.243	
J. ODGOĐENO PLAĆANJE TROŠKOVA I PRIHOD BUDUĆEG RAZDOBLJA (117+118)	116	42.132.517	20.599.823	62.732.340	38.481.131	32.549.181	71.030.312	
1. Razgraničena provizija reosiguranja	117							
2. Ostalo odgođeno plaćanje troškova i prihod budućeg razdoblja	118	42.132.517	20.599.823	62.732.340	38.481.131	32.549.181	71.030.312	
K. UKUPNA PASIVA (071+091+092+099+100+103+106+107+111+116)	119	2.187.678.244	6.816.397.094	9.004.075.338	2.232.474.386	7.343.323.530	9.575.797.916	
L. IZVANBILANČNI ZAPISI	120		704.570.820	704.570.820		648.303.057	648.303.057	
DODATAK BILANCI (popunjava obveznik koji sastavlja konsolidirani financijski izvještaj)								
M. KAPITAL I REZERVE (122+123)	121	151.304.488	1.852.588.457	2.003.892.945	127.285.138	1.853.006.526	1.980.291.664	
1. Pripisano imateljima kapitala matice	122	141.697.572	1.793.597.369	1.935.294.941	117.596.468	1.792.648.301	1.910.244.769	
2. Pripisano nekontrolirajućim interesima	123	9.606.916	58.991.088	68.598.004	9.688.670	60.358.225	70.046.895	

KONSOLIDIRANI IZVJEŠTAJ O PROMJENAMA KAPITALA
za razdoblje od 01.01.2011. do 30.09.2011.

u kunama

Opis stavke	AOP oznaka	Raspodjeljivo vlasnicima matice							Raspodjeljivo nekontrolirajućem interesu	Ukupno kapital i rezerve (9+10)
		Uplaćeni kapital (redovne i povlaštene dionice)	Premije na emitirane dionice	Revalorizacijske rezerve	Rezerve (zakonske, statutarne, ostale)	Zadržana dobit ili preneseni gubitak	Dobit/gubitak tekuće godine	Ukupno kapital i rezerve (3 do 8)		
1	2	3	4	5	6	7	8	9	10	11
I. Stanje 1. siječnja prethodne godine	001	442.887.200		492.570.679	423.894.652	274.246.101	152.504.002	1.786.102.634	62.855.107	1.848.957.741
1. Promjena računovodstvenih politika	002					906.944		906.944	1.746.368	2.653.312
2. Ispravak pogreški prethodnih razdoblja	003			-7.526.061		-6.134.196		-13.660.257	835.504	-12.824.753
II. Stanje 1. siječnja prethodne godine (prepravljeno) (AOP001 do 003)	004	442.887.200		485.044.618	423.894.652	269.018.849	152.504.002	1.773.349.321	65.436.979	1.838.786.300
III. Sveobuhvatna dobit ili gubitak prethodne godine (AOP 006+007)	005			75.727.778		4.166.959	84.949.765	164.844.502	4.147.754	168.992.256
1. Dobit ili gubitak razdoblja	006						84.949.765	84.949.765	3.349.219	88.298.984
2. Ostala sveobuhvatna dobit ili gubitak prethodne godine (AOP 008 do 011)	007			75.727.778		4.166.959		79.894.737	798.535	80.693.272
2.1. Nerealizirani dobiti ili gubici od materijalne imovine (zemljišta i građevinski objekti)	008			-3.244.589		5.356.680		2.112.091		2.112.091
2.2. Nerealizirani dobiti ili gubici od financijske imovine raspoložive za prodaju	009			-7.746.521				-7.746.521	245.624	-7.500.897
2.3. Realizirani dobiti ili gubici od financijske imovine raspoložive za prodaju	010			85.933.880				85.933.880		85.933.880
2.4. Ostale nevlásničke promjene kapitala	011			785.008		-1.189.721		-404.713	552.911	148.198
IV. Transakcije s vlasnicima (prethodno razdoblje) (AOP 013 do 016)	012				20.036.009	129.569.111	-152.504.002	-2.898.882	-986.729	-3.885.611
1. Povećanje/smanjenje upisanog kapitala	013									
2. Ostale uplate vlasnika	014									
3. Isplata udjela u dobiti/dividenda	015						-2.898.882	-2.898.882	-986.729	-3.885.611
4. Ostale raspodjele vlasnicima	016				20.036.009	129.569.111	-149.605.120			
V. Stanje na zadnji dan izvještajnog razdoblja u prethodnoj godini (AOP 004+005+012)	017	442.887.200		560.772.396	443.930.661	402.754.919	84.949.765	1.935.294.941	68.598.004	2.003.892.945
VI. Stanje 1. siječnja tekuće godine	018	442.887.200		560.772.396	443.930.661	402.754.919	84.949.765	1.935.294.941	68.598.004	2.003.892.945
1. Promjena računovodstvenih politika	019									
2. Ispravak pogreški prethodnih razdoblja	020			-3.392.067		3.331.694		-60.373	74.453	14.080
VII. Stanje 1. siječnja tekuće godine (prepravljeno) (AOP 018 do 020)	021	442.887.200		557.380.329	443.930.661	406.086.613	84.949.765	1.935.234.568	68.672.457	2.003.907.025
VIII. Sveobuhvatna dobit ili gubitak tekuće godine (AOP 023+024)	022			-81.886.050		3.053.050	82.507.021	3.674.021	3.475.611	7.149.632
1. Dobit ili gubitak prethodnog razdoblja	023						82.507.021	82.507.021	3.124.254	85.631.275
2. Ostala sveobuhvatna dobit ili gubitak tekuće godine (AOP 025 do 028)	024			-81.886.050		3.053.050		-78.833.000	351.357	-78.481.643
2.1. Nerealizirani dobiti ili gubici od materijalne imovine (zemljišta i građevinski objekti)	025			-3.992.035		4.990.046		998.011		998.011
2.2. Nerealizirani dobiti ili gubici od financijske imovine raspoložive za prodaju	026			-68.487.351				-68.487.351	-46.896	-68.534.247
2.3. Realizirani dobiti ili gubici od financijske imovine raspoložive za prodaju	027			-9.446.749				-9.446.749		-9.446.749
2.4. Ostale nevlásničke promjene kapitala	028			40.085		-1.936.996		-1.896.911	398.253	-1.498.658
IX. Transakcije s vlasnicima (tekuće razdoblje) (AOP 030 do 033)	029				12.536.117	43.749.828	-84.949.765	-28.663.820	-2.101.173	-30.764.993
1. Povećanje/smanjenje temeljnog kapitala	030									
2. Ostale uplate vlasnika	031									
3. Isplata udjela u dobiti/dividenda	032						-28.663.820	-28.663.820	-2.101.173	-30.764.993
4. Ostale transakcije s vlasnicima	033				12.536.117	43.749.828	-56.285.945			
X. Stanje na zadnji dan izvještajnog razdoblja u tekućoj godini (AOP 021+022+029)	034	442.887.200		475.494.279	456.466.778	452.889.491	82.507.021	1.910.244.769	70.046.895	1.980.291.664

KONSOLIDIRANI IZVJEŠTAJ O NOVČANIM TOKOVIMA PO INDIREKTOJ METODI
za razdoblje od 01.01.2011. do 30.09.2011.

u kunama

Opis pozicije	AOP oznaka	Prethodno razdoblje	Tekuće razdoblje
1	2	3	4
I. NOVČANI TOK IZ POSLOVNIH AKTIVNOSTI (002+013+031)	001	139.777.395	306.320.502
1. Novčani tok prije promjene poslovne imovine i obveza (AOP 003+004)	002	222.370.701	-110.097.397
1.1. Dobit/gubitak prije poreza	003	99.479.023	110.699.003
1.2. Usklađenja: (AOP 005 do 012)	004	122.891.678	-220.796.400
1.2.1. Amortizacija nekretnina i opreme	005	71.271.558	58.958.402
1.2.2. Amortizacija nematerijalne imovine	006	4.847.137	4.492.242
1.2.3. Umanjenje vrijednosti i dobici/gubici od svođenja na fer vrijednost	007	234.994.542	4.139.159
1.2.4. Troškovi kamata	008	-963.892	
1.2.5. Prihodi od kamata	009	-179.491.719	-171.119.253
1.2.6. Udjeli u dobiti pridruženih društava	010		-34.558.009
1.2.7. Dobici/gubici od prodaje materijalne imovine (uključujući zemljišta i građevinske objekte)	011	1.572	4.983.339
1.2.8. Ostala usklađenja	012	-7.767.520	-87.692.280
2. Povećanje/smanjenje poslovne imovine i obveza (AOP 014 do 030)	013	-42.975.397	441.539.044
2.1. Povećanje/smanjenje ulaganja raspoloživih za prodaju	014	9.208.316	126.467.615
2.2. Povećanje/smanjenje ulaganja koja se vrednuju po fer vrijednosti kroz račun dobiti i gubitka	015	-172.308.395	-178.169.545
2.3. Povećanje/smanjenje depozita, zajmova i potraživanja	016	29.874.442	47.461.818
2.4. Povećanje/smanjenje depozita kod preuzetog poslovanja osiguranja u reosiguranje	017		
2.5. Povećanje/smanjenje ulaganja za račun i rizik vlasnika polica životnog osiguranja	018	-430.438	4.641.712
2.6. Povećanje/smanjenje udjela reosiguranja u tehničkim pričuvama	019	-54.391.647	-189.795.816
2.7. Povećanje/smanjenje porezne imovine	020	4.364.253	3.510.225
2.8. Povećanje/smanjenje potraživanja	021	-50.807.515	43.523.599
2.9. Povećanje/smanjenje ostale imovine	022	251.757	
2.10. Povećanje/smanjenje plaćenih troškova budućeg razdoblja i nedospjele naplate prihoda	023	-14.468.042	-11.424.421
2.11. Povećanje/smanjenje tehničkih pričuva	024	320.360.375	531.171.347
2.12. Povećanje/smanjenje tehničkih pričuva životnog osiguranja kada ugovaratelj snosi rizik ulaganja	025	430.438	-4.641.712
2.13. Povećanje/smanjenje poreznih obveza	026	-10.093.095	8.362.157
2.14. Povećanje/smanjenje depozita zadržanih iz posla predanog u reosiguranje	027		
2.15. Povećanje/smanjenje finansijskih obveza	028	-58.027.305	-63.948.268
2.16. Povećanje/smanjenje ostalih obveza	029	-41.573.703	116.082.363
2.17. Povećanje/smanjenje odgođenog plaćanja troškova i prihoda budućeg razdoblja	030	-5.364.838	8.297.970
3. Plaćeni porez na dobit	031	-39.617.909	-25.121.145
II. NOVČANI TOK IZ ULAGAČKIH AKTIVNOSTI (AOP 033 do 046)	032	-55.817.100	-225.486.410
1. Primici od prodaje materijalne imovine	033	7.164.970	13.262.673
2. Izdaci za nabavu materijalne imovine	034	-34.385.410	-25.768.384
3. Primici od prodaje nematerijalne imovine	035		24.026
4. Izdaci za nabavu nematerijalne imovine	036	-3.378.056	-4.706.925
5. Primici od prodaje zemljišta i građevinskih objekata koji ne služe društvu za provođenje djelatnosti	037	21.647.337	
6. Izdaci za nabavu zemljišta i građevinskih objekata koji ne služe društvu za provođenje djelatnosti	038	-33.012.667	-99.854.360
7. Povećanje/smanjenje ulaganja u podružnice, pridružena društva i sudjelovanje u zajedničkim ulaganjima	039	-592.704	34.842.182
10. Primici od ulaganja koja se drže do dospjeća	040	173.892.981	33.693.594
11. Izdaci za ulaganja koja se drže do dospjeća	041	-184.019.929	-118.979.330
12. Primici od prodaje vrijednosnih papira i udjela	042		
13. Izdaci za ulaganja u vrijednosne papire i udjele	043	-6.793.837	
14. Primici od dividendi i udjela u dobiti	044	1.531.715	1.725.996
15. Primici sa naslova otplate danih kratkoročnih i dugoročnih zajmova	045	4.830.801	179.228.385
16. Izdaci za dane kratkoročne i dugoročne zajmove	046	-2.702.301	-238.954.267
III. NOVČANI TOK OD FINANCIJSKIH AKTIVNOSTI (AOP 048 do 052)	047	-84.212.052	-40.665.814
1. Novčani primici uslijed povećanja temeljnog kapitala	048	-249.265	
2. Novčani primici od primljenih kratkoročnih i dugoročnih zajmova	049	141.694	27.447
3. Novčani izdaci za otplatu primljenih kratkoročnih i dugoročnih zajmova	050	-81.073.413	-605.513
4. Novčani izdaci za otkup vlastitih dionica	051	-132.185	
5. Novčani izdaci za isplatu udjela u dobiti (dividendi)	052	-2.898.883	-40.087.748
ČISTI NOVČANI TOK (AOP 001 + 032 + 047)	053	-251.757	40.168.278
IV. UČINCI PROMJENE TEČAJEVA STRANIH VALUTA NA NOVAC I NOVČANE EKIVALENTE	054		-22.236.209
V. NETO POVEĆANJE/SMANJENJE NOVCA I NOVČANIH EKIVALENATA (053+054)	055	-251.757	17.932.069
Novac i novčani ekvivalenti na početku razdoblja	056	88.487.953	85.212.974
Novac i novčani ekvivalenti na kraju razdoblja (AOP 055 + 056)	057	88.236.196	103.145.043

II MEĐUIZVJEŠTAJ POSLOVODSTVA

Osigurateljno tržište, uslijed nepovoljnih gospodarskih kretanja uzrokovanih gospodarskom krizom, već više od dvije godine karakterizira padajući trend. Rezultati trećeg kvartala pokazali su kako se još uvijek osjeća utjecaj gospodarske krize na osigurateljni sektor. Za očekivati je da će se takav trend nastaviti i do kraja godine.

Grupa Croatia osiguranje je u trećem tromjesečju 2011.g. ostvarila prihode u iznosu od 2.580,9 mil. kuna što predstavlja smanjenje od 6,0% prema ostvarenim prihodima u istom razdoblju prethodne godine. Neto dobit nakon oporezivanja i udjela manjinskih dioničara u neto dobiti iznosi 82,5 mil. kuna što predstavlja povećanje od 11,2% u odnosu na isto razdoblje prethodne godine.

Zaračunata bruto premija na razini Grupe za treće tromjesečje 2011.g. iznosi 2.614,3 mil. kuna i bilježi smanjenje od 1,9%. Od toga zaračunata bruto premija neživotnih osiguranja iznosi 2.334,6 mil. kuna i bilježi smanjenje od 2,4%, dok zaračunata bruto premija životnog osiguranja iznosi 279,7 mil. kuna i bilježi povećanje od 2,1%.

U poslovima ulaganja sredstava neživotnih i životnih osiguranja Grupa bilježi prihode od ulaganja u iznosu od 289,3 mil. kuna.

Ukupni rashodi Grupe iznose 2.470,2 mil. kuna i bilježe smanjenje od 6,6%. Pad poslovnih rashoda od 9,0%, a koji čine 32,9% ukupnih rashoda Grupe, rezultat je daljnjeg provođenja mjera štednje i smanjenja neproduktivnih troškova Grupe.

Ukupna imovina Grupe na dan 30.09.2011. godine iznosi 9.575,8 mil. kuna što predstavlja porast od 6,3% u odnosu na stanje 31.12.2010. godine.

Obračunate tehničke pričuve u izvještajnom razdoblju iznose 6.764,3 mil. kuna i za 8,5% su veće od obračunatih tehničkih pričuva na dan 31.12.2010. godine.

Slijedi prikaz značajnih pokazatelja poslovanja za Grupu:

OPIS	GRUPA		
	1	2	3
RAČUN DOBITI I GUBITKA	I-IX 2010.	I-IX 2011.	INDEKS 6/5
Ukupan prihod	2.744.959	2.580.861	94,0
Ukupan rashod	2.645.480	2.470.162	93,4
Zaračunata bruto premija	2.665.747	2.614.297	98,1
- neživot	2.391.646	2.334.569	97,6
- život	274.101	279.728	102,1
Likvidirane štete (bruto iznos)	1.320.923	1.288.954	97,6
- neživot	1.166.769	1.068.916	91,6
- život	154.154	220.038	142,7
Dobit prije oporezivanja	99.479	110.699	111,3
Dobit nakon oporezivanja	77.006	85.631	111,2
Dobit nakon manjinskog interesa	74.214	82.507	111,2
BILANCA	31.12.2010.	30.09.2011.	INDEKS 6/5
Ukupna imovina	9.004.075	9.575.798	106,3
Kapital i rezerve	1.935.295	1.910.245	98,7
- upisani kapital	442.887	442.887	100,0
- revalorizacijske rezerve	560.772	475.494	84,8
- zakonske rezerve	17.462	19.642	112,5
- statutarne rezerve	84.258	94.614	112,3
- ostale rezerve	342.211	342.211	100,0
- zadržana dobit	402.755	452.890	112,4
- dobitak tekućeg obračunskog radoblja	84.950	82.507	97,1
Tehničke pričuve	6.233.096	6.764.267	108,5
- prijenosne premije, bruto	1.177.184	1.390.609	118,1
- MPOŽ	1.877.152	1.922.832	102,4
- pričuva za štete	3.117.026	3.392.802	108,8
- pričuve za povrate premija ovisne i neovisne o rezultatu (bonusi i popusti), bruto iznos	5.977	5.767	96,5
- druge tehničke pričuve osiguranja, bruto iznos	55.757	52.257	93,7
Posebna pričuva za osig. iz skup. životnih osigur. kod kojih ugovaratelj osiguranja preuzima investicijski rizik, bruto iznos	22.375	17.733	79,3
Ulaganja	5.929.691	6.179.108	104,2
POKAZATELJI POSLOVANJA	I-IX 2010.	I-IX 2011.	INDEKS 6/5
ROA (rentabilnost imovine %) (neto dobit / aktiva)	0,8	0,9	107,7
ROE (rentabilnost vlastitog kapitala %) (neto dobit / kapital i rezerve)	4,0	4,3	108,0
Bruto profitna marža (%) (bruto dobit / ukupni prihod)	3,6	4,3	119,1

U turbulentnim tržišnim uvjetima Grupa poduzima mjere i aktivnosti za smanjenje negativnog utjecaja nepovoljnih ekonomskih kretanja na poslovanje. Naglasak je na povećanju udjela na tržištima u regiji, veću zastupljenost CROATIA osiguranja, širenje prodajne mreže i osnivanje novih podružnica te povećanje opsega i kvalitete prodajnih uvjeta i usluga.

Članica Grupe Croatia - Tehnički pregledi d.o.o. je 20. lipnja u Virovitici otvorila novu stanicu za tehnički pregled vozila. Riječ je o najsuvremenije opremljenoj stanici za tehnički pregled u regiji. Stanica ima dvije tehnološke linije, zapošljava 8 djelatnika i osigurava najmoderniju i najkvalitetniju uslugu tehničkih pregleda automobila u gradu.

Osim stanice za tehnički pregled u Virovitici, 15. srpnja otvorena je i nova stanica za tehnički pregled vozila u Kaštel Sućurcu. Stanica za tehnički pregled vozila ima dvije tehnološke linije, opremljena je prema najsuvremenijim standardima i prva je stanica za tehnički pregled vozila u Kaštel Sućurcu.

Nadalje, 14. listopada u Samoboru je otvorena nova stanica „Croatia tehnički pregledi“. Stanica za tehnički pregled u Samoboru je treća stanica otvorena ove godine te ukupno 43. u vlasništvu Grupe Croatia osiguranje.

Do kraja godine planira se otvorenje još jedne nove stanice za tehnički pregled u Bjelovaru.

Konsolidirani nerevidirani financijski izvještaji za treće tromjesečje 2011. godine biti će dostupni na web stranicama Croatia osiguranja d.d., Zagrebačke burze, Registru propisanih informacija te će biti objavljeni javnosti putem HINA-e.

Ključni događaji

Dana 8. srpnja održana je 35. Glavna skupština CROATIA osiguranja d.d. Glavna skupština razmatrala je Godišnje izvješća o stanju CROATIA osiguranja d.d. i Konsolidirano godišnje izvješće CROATIA osiguranja d.d. Razmatralo se i izvješće Nadzornog odbora, te Godišnji financijski izvještaji CROATIA osiguranja d.d. za 2010. godinu i Godišnji konsolidirani financijski izvještaji CROATIA osiguranja d.d. za 2010. godinu, koje su zajedno utvrdili Uprava i Nadzorni odbor CROATIA osiguranja d.d.

Većinom glasova nazočnih dioničara usvojene su sve odluke koje su bile na dnevnom redu, a to su:

1. a) Odluka o upotrebi dobiti za 2010. godinu
b) Odluka o razrješnici Upravi CROATIA osiguranja d.d.
c) Odluka o razrješnici Nadzornom odboru CROATIA osiguranja d.d.
2. Odluka o imenovanju revizora CROATIA osiguranja d.d. za 2011. godinu

Ostvarena neto dobit CROATIA osiguranja d.d. u iznosu od 43.603.886,45 kn upotrijebit će se za:

1. Zakonske rezerve	2.180.194,32	kn
2. Statutarne rezerve	10.355.923,03	kn
3. Dividendu za povlaštene dionice	980.000,00	kn
4. Dividendu za redovne dionice	27.683.820,00	kn
5. Zadržanu dobit	2.403.949,10	kn

Dividenda za povlaštene dionice iznosi 112,00 kn, a za redovne dionice 90,00 kn po svakoj dionici.

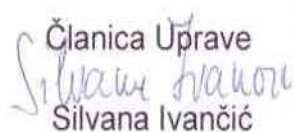
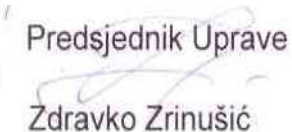
Opis najznačajnijih rizika i neizvjesnosti

Osnovni cilj Grupe prilikom upravljanja financijskim i osigurateljnim rizicima je održavanje razine kapitala adekvatnog opsegu i vrstama poslova osiguranja koje obavlja te s obzirom na rizike kojima je izloženo. Uprava prepoznaje značaj postojanja efikasnog i efektivnog sustava upravljanja rizicima, a Grupa je trenutno u fazi uvođenja centraliziranog sustava upravljanja rizicima. Zakonodavna tijela kontroliraju solventnost Grupe kako bi se osiguralo pokriće obveza proizašlih iz mogućih ekonomskih promjena ili prirodnih katastrofa.

Grupa aktivno upravlja imovinom koristeći pristup koji stavlja u ravnotežu kvalitetu, diversifikaciju, usklađivanje imovine i obveza, likvidnost i prinos od ulaganja. Rukovodstvo pregledava i odobrava ciljne portfelje na periodičnoj osnovi, utvrđuje smjernice ulaganja i limite, i nadzire proces upravljanja aktivom i pasivom.

Dužna pažnja poklanja se i usklađenosti s pravilima koja su postavljena Zakonom o osiguranju. U transakcijama financijskim instrumentima Grupa na sebe preuzima financijske rizike. Ovi rizici uključuju tržišni rizik, kreditni rizik i rizik likvidnosti. Svaki od ovih rizika opisan je u Godišnjem izvještaju za 2010. godinu.

Zagreb, 28.10.2011.g.

Članica Uprave  Silvana Ivančić	Predsjednik Uprave  Zdravko Zrinušić
---	---

III BILJEŠKE UZ NEREVIDIRANE KONSOLIDIRANE FINANCIJSKE IZVJEŠTAJE ZA TREĆE TROMJESEČJE 2011. GODINE

1. OPĆI PODACI

GRUPA CROATIA OSIGURANJE ("Grupa") sastoji se od Croatia osiguranje d.d. Zagreb (matica) i 24 ovisnih društava, kako slijedi:

Ovisna društva	Djelatnost	Država
Croatia Lloyd d.d., Zagreb	Reosiguranje	Hrvatska
- Croatia mirovni dom d.o.o., Zagreb	Građevinarstvo	Hrvatska
- Plančić d.o.o., Vrbanj	Vinogradarstvo	Hrvatska
Croatia Leasing d.o.o., Zagreb	Leasing	Hrvatska
Croatia-Tehnički pregledi d.o.o., Zagreb	Tehnički pregledi	Hrvatska
- STP Pitomača, Pitomača	Tehnički pregledi	Hrvatska
Herz d.d., Požega	Tehnički pregledi	Hrvatska
Croatia osiguranje mirovinsko društvo d.o.o., Zagreb	Upravljanje mirovinskim fondom	Hrvatska
Croatia zdravstveno osiguranje d.d., Zagreb	Osiguranje	Hrvatska
- Poliklinika Ars Medica, Pula	Zdravstvene usluge	Hrvatska
- Poliklinika Croatia zdravstveno osiguranje, Zagreb	Zdravstvene usluge	Hrvatska
PBZ Croatia osiguranje d.d., Zagreb	Upravljanje mirovinskim fondom	Hrvatska
Slavonijatrans-Tehnički pregledi d.o.o., Sl. Brod	Tehnički pregledi	Hrvatska
Croatia Sigurimi sh.a., Priština	Osiguranje	Kosovo
Milenijum osiguranje a.d., Beograd	Osiguranje	Srbija
Croatia osiguranje d.d., Ljubuški	Osiguranje	Bosna i Hercegovina
- Crotehna d.o.o., Ljubuški	Tehnički pregledi	Bosna i Hercegovina
- Croatia remont d.d., Čapljina	Tehnički pregledi	Bosna i Hercegovina
- Croauto d.o.o., Mostar	Tehnički pregledi	Bosna i Hercegovina
- Croatia Vitez d.o.o., Vitez	Tehnički pregledi	Bosna i Hercegovina
- Hotel Hum d.o.o., Ljubuški	Hotelsko-ugostiteljske usluge	Bosna i Hercegovina
- Ponte d.o.o., Mostar	Zastupanje u osiguranju	Bosna i Hercegovina
Croatia osiguranje a.d., društvo za osiguranje života, Skopje	Osiguranje	Makedonija
Croatia osiguranje a.d. društvo za osiguranje neživota, Skopje	Osiguranje	Makedonija

Croatia osiguranje d.d. (matica) sa sjedištem u Zagrebu, Miramarska 22, upisana je u sudski registar Trgovačkog suda u Zagrebu pod matičnim brojem subjekta MBS: 080051022. Predmet poslovanja su neživotna i životna osiguranja.

Uprava i Nadzorni odbor

Sukladno Zakonu o trgovačkim društvima, Zakonu o osiguranju i Statutu Društva organi Društva su: Uprava, Nadzorni odbor i Glavna skupština. Obveze i odgovornosti članova ovih organa utvrđeni su navedenim aktima.

Članovi Nadzornog odbora Društva:

prof. dr. sc. Nikola Mijatović, predsjednik
Nataša Duspara, zamjenica predsjednika
dr. Gzim Redžepi, član
Josip Zaher, član
Ante Obuljen, član
Miroslav Hrašćanec

Članovi Uprave Društva:

Zdravko Zrinušić, predsjednik
Silvana Ivančić, članica

U razdoblju od 01. siječnja do 30. rujna 2011. godine održane su 33 sjednice Uprave, na kojima je Uprava Društva raspravljala i donosila odluke u skladu sa Zakonima i Statutom Društva.

Temeljni kapital i dionice

Temeljni kapital na dan 30.09.2011. godine iznosi 442.887.200,00 kn, a podijeljen je na 316.348 dionica nominalne vrijednosti 1.400,00 kn. Sve dionice su dionice I emisije i nose slijedeće oznake:

- 307.598 je redovnih dionica na ime oznake CROS-R-A
- 8.750 je povlaštenih dionica na ime oznake CROS-P-A.

Svaka dionica, redovna i povlaštena daje pravo na 1 (jedan) glas u Glavnoj skupštini Društva. Sve dionice uplaćene su u cijelosti, izdane su u nematerijaliziranom obliku, slobodno su prenosive i vode se u depozitoriju Središnjeg klirinškog depozitarnog društva.

Grupa nema u vlasništvu vlastite dionice.

Vlasnička struktura na dan 30.09.2011. godine prikazana je kako slijedi:

Dioničar	Broj dionica	30.09.2011.	
		Iznos u kn	% udjela u kapitalu
1. AUDIO / Republika Hrvatska	253.807	355.329.800,00	80,23
2. Raiffeisenbank Austria d.d.-skrbnički račun	19.695	27.573.000,00	6,23
3. Hrvatska poštanska banka d.d.-osnovni i skrbnički račun	6.802	9.522.800,00	2,15
4. Societe Generale- Splitska banka d.d.-skrbnički račun	6.321	8.849.400,00	2,00
5. PBZ d.d.-skrbnički račun	2.797	3.915.800,00	0,88
6. Zvon ena holding d.d.	2.122	2.970.800,00	0,67
7. Kraš d.d.	1.400	1.960.000,00	0,44
8. Erste&Steiermärkische Bank d.d. - osnovni i skrbnički račun	1.297	1.815.800,00	0,41
9. Hypo alpe-adria-bank d.d.- skrbnički račun	1.177	1.647.800,00	0,37
10. Auto Hrvatska d.d.	1.004	1.405.600,00	0,32
11. Zagrebačka banka d.d.-skrbnički račun	729	1.020.600,00	0,23
12. Komercijalna banka d.d. u stečaju	700	980.000,00	0,22
13. Bahovec Srećko	566	792.400,00	0,18
14. Adriacommerce	500	700.000,00	0,16
15. Radić Antun	408	571.200,00	0,13
16. Tankerska plovidba	400	560.000,00	0,13
17. Škaro Miroslav	380	532.000,00	0,12
18. Fran Mihaljević - klinika za infekt. bolesti	330	462.000,00	0,10
19. Cemex Hrvatska d.d.	249	348.600,00	0,08
20. Končar-elektroindustrija d.d.	230	322.000,00	0,07
21. Ostali dioničari	15.434	21.607.600,00	4,88
UKUPNO:	316.348	442.887.200,00	100,00

2. TEMELJ ZA SASTAVLJANJE FINANIJSKIH IZVJEŠTAJA

Temelj za izradu i konsolidaciju

Financijski izvještaji sastavljeni su sukladno odredbama Zakona o tržištu kapitala (NN 88/08), Pravilima Zagrebačke burze i Odluke o obliku i sadržaju financijskih izvještaja izdavatelja za razdoblja tijekom godine (NN 132/10), koju je donijela Hrvatska agencija za nadzor financijskih usluga.

Financijski izvještaji sastavljeni su uz primjenu temeljne računovodstvene pretpostavke nastanka poslovnog događaja po kojem se učinci transakcija priznaju kada su nastali i iskazuju u financijskim izvještajima za razdoblje na koje se odnose, te uz primjenu temeljne računovodstvene pretpostavke vremenske neograničenosti poslovanja.

Konsolidirani financijski izvještaji uključuju matično društvo Croatia osiguranje d.d. i društva koje ono kontrolira. Ta kontrola normalno se očituje kada Društvo posjeduje, izravno ili neizravno, više od 50% prava glasa društva, te može upravljati financijskom i poslovnom politikom društva s ciljem ostvarivanja koristi iz njegovih aktivnosti. Sve značajne transakcije i iznosi unutar Grupe su eliminirani.

Valuta izvješćivanja

Financijski izvještaji iskazani su u hrvatskim kunama (kn). Na dan 30. rujna 2011. godine službeni tečaj hrvatske kune bio je 7,49 kn za 1 euro i 5,49 kn za 1 usd.

Korištenje procjene

Priprema financijskih izvještaja u skladu s MSFI zahtijeva od rukovodstva donošenje prosudbi, procjena i pretpostavki koje utječu na primjenu politika i iskazane iznose imovine, obveza, prihoda i rashoda. Procjene i uz njih vezane pretpostavke zasnivaju se na povijesnom iskustvu i raznim drugim čimbenicima za koje se smatra da su razumni u danim uvjetima i uz raspoložive informacije na datum izrade financijskih izvještaja, a rezultat kojih čini osnovu za prosuđivanje knjigovodstvene vrijednosti imovine i obveza koju nije lako utvrditi iz drugih izvora. Stvarni rezultati mogu se razlikovati od ovih procjena. Procjene i uz njih vezane pretpostavke kontinuirano se preispituju. Izmjene računovodstvenih procjena priznaju se u razdoblju u kojem je procjena izmijenjena i budućim razdobljima, ako izmjena utječe i na njih.

Računovodstvene politike

Računovodstvene politike korištene u pripremi financijskih izvještaja za treće tromjesečje 2011. godine odgovaraju računovodstvenim politikama korištenim u pripremi revidiranih financijskih izvještaja za 2010. godinu.

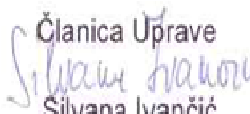
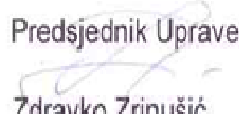
Temeljem čl. 20. Statuta CROATIA osiguranja d.d. od 30. travnja 2008. godine i čl. 410. Zakona o tržištu kapitala (NN 88/08) Uprava Društva daje

IZJAVU

da prema najboljem saznanju:

- set konsolidiranih nerevidiranih financijskih izvještaja izdavatelja za treće tromjesečje 2011. godine, sastavljenih uz primjenu odgovarajućih standarda financijskog izvještavanja, daje cjelovit i istinit prikaz imovine i obveza, gubitaka i dobitaka, financijskog položaja i poslovanja izdavatelja i društava uključenih u konsolidaciju kao cjeline,
- izvještaj posloводства sadrži istinit prikaz razvoja i rezultata poslovanja i položaja izdavatelja i društava uključenih u konsolidaciju, uz opis najznačajnijih rizika i neizvjesnosti kojima su izdavatelj i društva izloženi kao cjelina.

Zagreb, 28.10.2011.g.

Članica Uprave  Silvana Ivančić	Predsjednik Uprave  Zdravko Zrinušić
---	---