

FINANCIJSKI REZULTATI POSLOVANJA PODUZETNIKA U DJELATNOSTIMA

TRGOVINE NA VELIKO I MALO; POPRAVAK MOTORNIH VOZILA I MOTOCIKALA

ŠIBENSKO-KNINSKE ŽUPANIJE U 2012.



Šibenik, 2013.

1. SADRŽAJ

Uvod	3
1. Financijski rezultati poslovanja poduzetnika u djelatnostima trgovine na veliko i malo; popravak motornih vozila i motocikala Šibensko-kninske županije u 2012. godini	
1.1. Broj poduzetnika	4
1.2. Broj zaposlenih	5
1.3. Ukupni prihodi.....	7
1.4. Ukupni rashodi	8
1.5. Ukupna dobit razdoblja	9
1.6. Ukupan gubitak razdoblja	10
1.7. Ukupne investicije u dugotrajnu imovinu	11
1.8. Prosječne mjesečne neto plaće.....	12
2. Izvoz šibensko-kninske županije u djelatnosti trgovine na veliko i malo; popravak motornih vozila i motocikala u 2012. godini.....	13
3. Kretanje broja zaposlenih, prihoda i prosječne mjesečne neto plaće u trgovini na veliko i malo; popravak motornih vozila i motocikala od 2005 – 2012. godine	14

UVOD

Analiza financijskih rezultata poslovanja poduzetnika u djelatnostima trgovine na veliko i malo Šibensko-kninske županije rađena je na temelju financijskih izvještaja slijedećih poduzetnika, obveznika poreza na dobit:

- Dionička društva,
- Društva s ograničenom odgovornošću,
- Javna trgovačka društva i
- Ustanova (domova).

Pri tome se mora uzeti u obzir, da su pokazatelji izvedeni prema sjedištu poduzeća i prema pretežitoj djelatnosti, iako neki od njih posluju na širem području te obavljaju i druge djelatnosti.

Odsjek za trgovinu

U gospodarstvu Šibensko-kninske županije, djelatnost trgovine na veliko i malo zauzima vodeće mjesto prema broju registriranih trgovačkih društava.

Dakle, prema statističkim pokazateljima za 2012. godinu, trgovina na veliko i malo, sa 463 poduzetnika, sudjelovala je sa 26,22% u ukupnom broju gospodarskih subjekata Šibensko-kninske županije.

Navedeni subjekti u 2012. godini ostvarili su 22,36% ukupnih prihoda u gospodarstvu Županije i zapošljavali su 18,05% od ukupnog prosječnog broja zaposlenih djelatnika u gospodarstvu Šibensko-kninske županije.

U 2012. godini, poduzetnici iz djelatnosti trgovine na veliko i malo sudjelovali su sa 2,41% od ukupno ostvarenih investicija u dugotrajnu imovinu u gospodarstvu Županije, sa vrijednosti od 5.959.645 kn

Prosječna mjesečna neto plaća u 2012. godine u djelatnosti trgovine je iznosila 3.294 kune.

Najznačajnija trgovačka poduzeća u Šibensko-kninskoj županiji su: Djelo d.o.o. – kao najveći trgovački lanac (u prosincu 2012. godine dobio priznanje Zlatna plaketa koju dodjeljuje ŽK Šibenik poduzećima za najuspješnije poslovanje u 2011.), Jolly-JBS d.o.o., Ljekarna Šibenik, te ostala mnogobrojna manja poduzeća koja svojom ponudom roba i usluga nastoje zadovoljiti sve veće zahtjeve tržišta.

Osim Djela d.o.o. trgovačku ponudu Šibensko-kninske županije upotpunjuju slijedeći veći domaći i strani trgovački lanci i to: Plodine d.d., Merkur d.o.o., Lidl d.o.o., Tommy d.o.o., Konzum d.d., JYSK, Supernova, Spar, Kaufland.

1. FINANCIJSKI REZULTATI POSLOVANJA PODUZETNIKA U DJELATNOSTIMA TRGOVINE NA VELIKO I MALO; POPRAVAK MOTORNIH VOZILA I MOTOCIKALA U 2012. GODINI

1.1. Broj poduzetnika

Tablica 1.

Broj poduzetnika					
Opis	2011	%	2012	%	INDEX
Trgovina motornim vozilima	5	0,99	3	0,65	60,0
Održavanje i popravak motornih vozila	10	1,98	9	1,94	90,0
Trgovina dijelovima i priborom za motorna vozila	7	1,39	6	1,30	85,7
Trgovina motociklima, dijelovima i priborom za motocikle te održavanje i popravak motocikala	0	0,00	1	0,22	0,0
Trgovina na veliko uz naplatu ili na osnovu ugovora	38	7,54	35	7,56	92,1
Trgovina na veliko poljoprivrednim sirovinama i živom stokom	3	0,60	2	0,43	66,7
Trgovina na veliko hranom, pićima i duhanom	23	4,56	19	4,10	82,6
Trgovina na veliko proizvodima za kućanstvo	7	1,39	8	1,73	114,3
Trgovina na veliko informacijsko-komunikacijskom opremom	4	0,79	4	0,86	100,0
Trgovina na veliko ostalim strojevima, opremom i priborom	2	0,40	2	0,43	100,0
Ostala specijalizirana trgovina na veliko	14	2,78	13	2,81	92,9
Nespecijalizirana trgovina na veliko	188	37,30	177	38,23	94,1
Trgovina na malo u nespecijaliziranim prodavaonicama	109	21,63	96	20,73	88,1
Trgovina na malo hranom, pićima i duhanskim proizvodima u specijaliziranim prodavaonicama	15	2,98	10	2,16	66,7
Trgovina na malo motornim gorivima i mazivima u specijaliziranim prodavaonicama	2	0,40	2	0,43	100,0
Trgovina na malo informacijsko-komunikacijskom opremom u specijaliziranim prodavaonicama	2	0,40	2	0,43	100,0
Trgovina na malo ostalom opremom za kućanstvo u specijaliziranim prodavaonicama	19	3,77	17	3,67	89,5
Trgovina na malo proizvodima za kulturu i rekreaciju u specijaliziranim prodavaonicama	2	0,40	1	0,22	50,0
Trgovina na malo ostalom robom u specijaliziranim prodavaonicama	48	9,52	49	10,58	102,1
Trgovina na malo na štandovima i tržnicama	4	0,79	4	0,86	100,0
Trgovina na malo izvan prodavaonica, štandova i tržnica	2	0,40	3	0,65	150,0
	504	100,0	463	100,0	91,9

Izvor: Fina; Obrada: HGK-ŽK Šibenik

U djelatnosti trgovine na veliko i malo Šibensko-kninske županije u 2012. godini poslovao je 463 poduzetnika. Najviše poduzetnika poslovalo je u djelatnosti nespecijalizirane trgovine na veliko (177). Najveće povećanje u odnosu na 2011. godinu vidljivo je u Trgovini na malo izvan prodavaonica, štandova i tržnica i to za 50%.

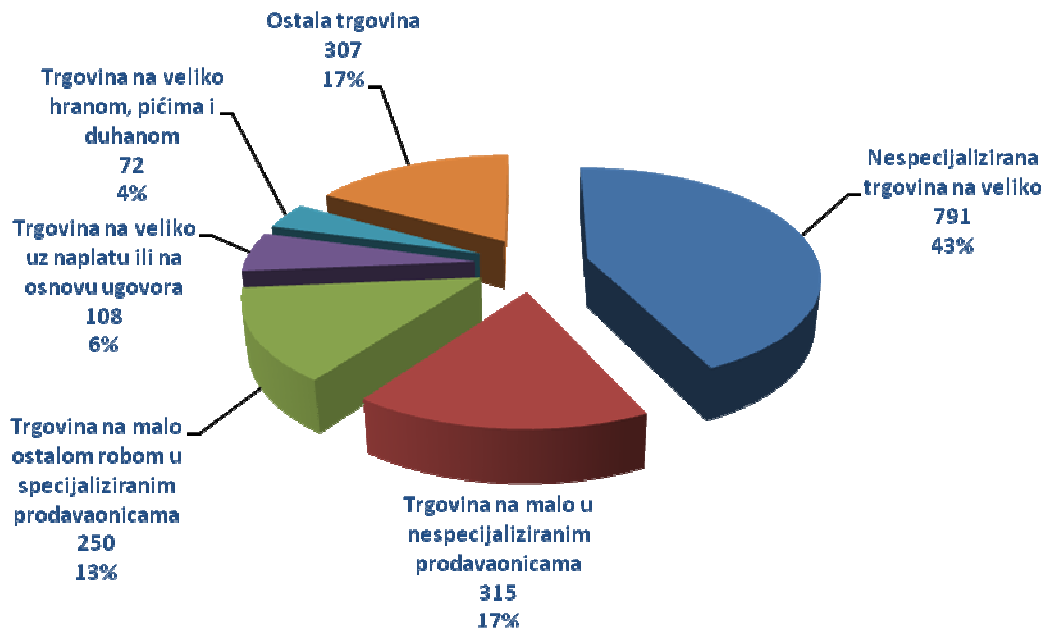
1.2. Broj zaposlenih

Tablica 2.

Broj zaposlenih					
Opis	2011	%	2012	%	index
Trgovina motornim vozilima	38	2,0	32	1,7	84,2
Održavanje i popravak motornih vozila	39	2,0	37	2,0	94,9
Trgovina dijelovima i priborom za motorna vozila	12	0,6	10	0,5	83,3
trgovina motociklima, dijelovima i priborom za motocikle te održavanje i popravak motocikala	6	0,3	6	0,3	100,0
Trgovina na veliko uz naplatu ili na osnovu ugovora	87	4,5	108	5,9	124,1
Trgovina na veliko poljoprivrednim sirovinama i živom stokom	17	0,9	18	1,0	105,9
Trgovina na veliko hranom, pićima i duhanom	79	4,1	72	3,9	91,1
Trgovina na veliko proizvodima za kućanstvo	25	1,3	25	1,4	100,0
Trgovina na veliko informacijsko-komunikacijskom opremom	6	0,3	6	0,3	100,0
Trgovina na veliko ostalim strojevima, opremom i priborom	0	0,0	1	0,1	0,0
Ostala specijalizirana trgovina na veliko	52	2,7	54	2,9	103,8
Nespecijalizirana trgovina na veliko	795	40,9	791	42,9	99,5
Trgovina na malo u nespecijaliziranim prodavaonicama	428	22,0	315	17,1	73,6
Trgovina na malo hranom, pićima i duhanskim proizvodima u specijaliziranim prodavaonicama	26	1,3	23	1,2	88,5
Trgovina na malo motornim gorivima i mazivima u specijaliziranim prodavaonicama	3	0,2	12	0,7	400,0
Trgovina na malo informacijsko-komunikacijskom opremom u specijaliziranim prodavaonicama	6	0,3	6	0,3	100,0
Trgovina na malo ostalom opremom za kućanstvo u specijaliziranim prodavaonicama	64	3,3	61	3,3	95,3
Trgovina na malo proizvodima za kulturu i rekreaciju u specijaliziranim prodavaonicama	2	0,1	1	0,1	50,0
Trgovina na malo ostalom robom u specijaliziranim prodavaonicama	236	12,1	250	13,6	105,9
Trgovina na malo na štanodvima i tržnicama	22	1,1	13	0,7	59,1
Trgovina na malo izvan prodavaonica, štanodva i tržnica	2	0,1	2	0,1	100,0
Ukupno	1.945	100,0	1.843	100,0	94,8

Izvor: Fina; Obrada: HGK-ŽK Šibenik

Broj zaposlenih u trgovini u 2012.



U djelatnosti trgovine na veliko i malo Šibensko-kninske županije u 2012. godini poslovaio je 1.843 zaposlena. Najviše zaposlenih poslovalo je u djelatnosti nespecijalizirane trgovine na veliko (791), tj. 43% zaposlenih.

Povećanje od 300% u odnosu na 2011. godinu vidljivo je u Trgovina na malo motornim gorivima i mazivima u specijaliziranim prodavaonicama.

Najviše zaposlenih bilo je u nespecijaliziranoj trgovini na veliko u iznosu od 43%, zatim slijede trgovina na malo u nespecijaliziranim prodavaonicama 17%, trgovina na malo ostalom robom u spec. prodavaonicama 13%..

1.3. Ukupni prihodi

Tablica 3.

Ukupni prihodi					
Opis	2011	%	2012	%	index
Trgovina motornim vozilima	39.044.814	3,0	28.402.462	2,3	72,7
Održavanje i popravak motornih vozila	35.092.393	2,7	26.681.861	2,2	76,0
Trgovina dijelovima i priborom za motorna vozila	4.391.194	0,3	3.580.180	0,3	81,5
trgovina motociklima, dijelovima i priborom za motocikle te održavanje i popravak motocikala	5.727.768	0,4	6.524.566	0,5	113,9
Trgovina na veliko uz naplatu ili na osnovu ugovora	43.911.277	3,4	47.496.092	3,9	108,2
Trgovina na veliko poljoprivrednim sirovinama i živom stokom	7.208.764	0,6	6.903.819	0,6	95,8
Trgovina na veliko hranom, pićima i duhanom	132.310.481	10,2	130.755.745	10,6	98,8
Trgovina na veliko proizvodima za kućanstvo	82.076.796	6,3	81.034.582	6,6	98,7
Trgovina na veliko informacijsko-komunikacijskom opremom	1.414.644	0,1	1.347.757	0,1	95,3
Trgovina na veliko ostalim strojevima, opremom i priborom	5	0,0	52.793	0,0	0,0
Ostala specijalizirana trgovina na veliko	96.934.475	7,4	85.603.150	7,0	88,3
Nespecijalizirana trgovina na veliko	405.456.261	31,1	385.974.575	31,4	95,2
Trgovina na malo u nespecijaliziranim prodavaonicama	203.521.974	15,6	188.200.690	15,3	92,5
Trgovina na malo hranom, pićima i duhanskim proizvodima u specijaliziranim prodavaonicama	7.360.448	0,6	4.390.505	0,4	59,6
Trgovina na malo motornim gorivima i mazivima u specijaliziranim prodavaonicama	3.519.145	0,3	4.740.726	0,4	134,7
Trgovina na malo informacijsko-komunikacijskom opremom u specijaliziranim prodavaonicama	2.243.208	0,2	2.539.176	0,2	113,2
Trgovina na malo ostalom opremom za kućanstvo u specijaliziranim prodavaonicama	38.826.119	3,0	36.643.539	3,0	94,4
Trgovina na malo proizvodima za kulturu i rekreaciju u specijaliziranim prodavaonicama	772.350	0,1	620.817	0,1	80,4
Trgovina na malo ostalom robom u specijaliziranim prodavaonicama	188.573.405	14,5	183.413.593	14,9	97,3
Trgovina na malo na štandovima i tržnicama	2.080.734	0,2	2.079.812	0,2	100,0
Trgovina na malo izvan prodavaonica, štandova i tržnica	2.552.578	0,2	2.303.697	0,2	90,2
Ukupno	1.303.018.833	100,0	1.229.290.137	100,0	94,3

Izvor: Fina; Obrada: HGK-ŽK Šibenik

Djelatnost trgovine na veliko i malo Šibensko-kninske županije u 2012. godini ostvarila je 1.229.290.137 kn prihoda. Najveće prihode ostvarila je nespecijalizirana trgovina na veliko, 385.974.575 kn, tj. udio od 31% u cijeloj Trgovini Šibensko-kninske županije.

Najveće povećanje prihoda od 34,7% u odnosu na 2011. vidi se u trgovini na malo motornim gorivima i mazivima u specijaliziranim prodavaonicama.

1.4. Ukupni rashodi

Tablica 4.

Ukupni rashodi					
Opis	2011	%	2012	%	index
Trgovina motornim vozilima	38.865.955	3,0	30.022.910	2,4	77,2
Održavanje i popravak motornih vozila	35.152.822	2,7	29.772.738	2,4	84,7
Trgovina dijelovima i priborom za motorna vozila	4.498.326	0,3	3.871.740	0,3	86,1
trgovina motociklima, dijelovima i priborom za motocikle te održavanje i popravak motocikala	6.467.656	0,5	6.239.443	0,5	96,5
Trgovina na veliko uz naplatu ili na osnovu ugovora	45.607.470	3,5	63.610.196	5,1	139,5
Trgovina na veliko poljoprivrednim sirovinama i živom stokom	6.828.071	0,5	6.691.902	0,5	98,0
Trgovina na veliko hranom, pićima i duhanom	131.011.188	10,1	131.706.497	10,6	100,5
Trgovina na veliko proizvodima za kućanstvo	68.712.287	5,3	71.295.002	5,7	103,8
Trgovina na veliko informacijsko-komunikacijskom opremom	1.431.511	0,1	1.504.340	0,1	105,1
Trgovina na veliko ostalim strojevima, opremom i priborom	13.800	0,0	88.311	0,0	639,9
Ostala specijalizirana trgovina na veliko	96.063.258	7,4	85.851.944	6,9	89,4
Nespecijalizirana trgovina na veliko	400.232.920	31,0	385.053.367	31,0	96,2
Trgovina na malo u nespecijaliziranim prodavaonicama	219.655.160	17,0	191.320.108	15,4	87,1
Trgovina na malo hranom, pićima i duhanskim proizvodima u specijaliziranim prodavaonicama	8.082.056	0,6	5.011.177	0,4	62,0
Trgovina na malo motornim gorivima i mazivima u specijaliziranim prodavaonicama	6.053.883	0,5	6.235.810	0,5	103,0
Trgovina na malo informacijsko-komunikacijskom opremom u specijaliziranim prodavaonicama	2.203.675	0,2	2.485.080	0,2	112,8
Trgovina na malo ostalom opremom za kućanstvo u specijaliziranim prodavaonicama	37.681.756	2,9	36.015.191	2,9	95,6
Trgovina na malo proizvodima za kulturu i rekreaciju u specijaliziranim prodavaonicama	741.205	0,1	618.252	0,0	83,4
Trgovina na malo ostalom robom u specijaliziranim prodavaonicama	178.918.269	13,8	179.491.716	14,5	100,3
Trgovina na malo na štanodvima i tržnicama	1.989.528	0,2	1.990.413	0,2	100,0
Trgovina na malo izvan prodavaonica, štanodva i tržnica	2.544.201	0,2	2.329.180	0,2	91,5
Ukupno	1.292.754.997	100,0	1.241.205.317	100,0	96,0

Izvor: Fina; Obrada: HGK-ŽK Šibenik

Djelatnost trgovine na veliko i malo Šibensko-kninske županije u 2012. godini ostvarila je 1.241.205.317 kn rashoda. Najveće rashode ostvarila je nespecijalizirana trgovina na veliko, 385.053.367 kn, tj. udio od 31 % u cijeloj Trgovini Šibensko-kninske županije.

1.5. Ukupna dobit razdoblja

Tablica 5.

Dobit razdoblja					
Opis	2011	%	2012	%	index
Trgovina motornim vozilima	124.337	0,3	37.513	0,1	30,2
Održavanje i popravak motornih vozila	296.096	0,7	255.696	0,6	86,4
Trgovina dijelovima i priborom za motorna vozila	156.417	0,4	70.792	0,2	45,3
trgovina motociklima, dijelovima i priborom za motocikle te održavanje i popravak motocikala	0	0,0	285.123	0,7	0,0
Trgovina na veliko uz naplatu ili na osnovu ugovora	557.166	1,4	3.570.720	8,6	640,9
Trgovina na veliko poljoprivrednim sirovinama i živom stokom	294.830	0,7	202.613	0,5	68,7
Trgovina na veliko hranom, pićima i duhanom	3.741.902	9,2	1.761.260	4,2	47,1
Trgovina na veliko proizvodima za kućanstvo	10.755.750	26,6	7.929.733	19,1	73,7
Trgovina na veliko informacijsko-komunikacijskom opremom	27.674	0,1	9.717	0,0	35,1
Trgovina na veliko ostalim strojevima, opremom i priborom	0	0,0	0	0,0	0,0
Ostala specijalizirana trgovina na veliko	1.462.256	3,6	1.002.544	2,4	68,6
Nespecijalizirana trgovina na veliko	9.218.878	22,8	7.488.182	18,0	81,2
Trgovina na malo u nespecijaliziranim prodavaonicama	1.339.774	3,3	11.706.988	28,2	873,8
Trgovina na malo hranom, pićima i duhanskim proizvodima u specijaliziranim prodavaonicama	34.509	0,1	70.032	0,2	202,9
Trgovina na malo motornim gorivima i mazivima u specijaliziranim prodavaonicama	0	0,0	0	0,0	0,0
Trgovina na malo informacijsko-komunikacijskom opremom u specijaliziranim prodavaonicama	30.152	0,1	42.228	0,1	140,1
Trgovina na malo ostalom opremom za kućanstvo u specijaliziranim prodavaonicama	1.312.820	3,2	1.075.290	2,6	81,9
Trgovina na malo proizvodima za kulturu i rekreaciju u specijaliziranim prodavaonicama	22.068	0,1	782	0,0	3,5
Trgovina na malo ostalom robom u specijaliziranim prodavaonicama	11.019.242	27,2	5.967.443	14,4	54,2
Trgovina na malo na štanodvima i tržnicama	79.681	0,2	76.722	0,2	96,3
Trgovina na malo izvan prodavaonica, štanodva i tržnica	9.130	0,0	348	0,0	3,8
Ukupno	40.482.682	100,0	41.553.726	100,0	102,6

Izvor: Fina; Obrada: HGK-ŽK Šibenik

Djelatnost trgovine na veliko i malo Šibensko-kninske županije u 2012. godini ostvarila je 41.553.726 kn dobiti

Najveću dobit ostvarila je nespecijalizirana trgovina na veliko, 11.706.988 kn, tj. udio od 28 % u cijeloj trgovini Šibensko-kninske županije.

1.6. Ukupan gubitak razdoblja

Tablica 6.

Gubitak razdoblja					
Opis	2011	%	2012	%	index
Trgovina motornim vozilima	4.555	0,0	1.703.715	2,9	37.403,2
Održavanje i popravak motornih vozila	400.119	1,0	3.390.053	5,7	847,3
Trgovina dijelovima i priborom za motorna vozila	310.200	0,8	388.076	0,6	125,1
trgovina motociklima, dijelovima i priborom za motocikle te održavanje i popravak motocikala	739.888	1,9	0	0,0	0,0
Trgovina na veliko uz naplatu ili na osnovu ugovora	2.411.791	6,2	19.858.154	33,2	823,4
Trgovina na veliko poljoprivrednim sirovinama i živom stokom	0	0,0	41.349	0,1	0,0
Trgovina na veliko hranom, pićima i duhanom	3.362.774	8,6	2.891.661	4,8	86,0
Trgovina na veliko proizvodima za kućanstvo	93.101	0,2	182.085	0,3	195,6
Trgovina na veliko informacijsko-komunikacijskom opremom	56.444	0,1	172.060	0,3	304,8
Trgovina na veliko ostalim strojevima, opremom i priborom	13.795	0,0	35.518	0,1	257,5
Ostala specijalizirana trgovina na veliko	1.000.639	2,6	1.495.517	2,5	149,5
Nespecijalizirana trgovina na veliko	5.881.791	15,0	7.945.515	13,3	135,1
Trgovina na malo u nespecijaliziranim prodavaonicama	17.802.445	45,4	15.087.325	25,3	84,7
Trgovina na malo hranom, pićima i duhanskim proizvodima u specijaliziranim prodavaonicama	756.117	1,9	692.816	1,2	91,6
Trgovina na malo motornim gorivima i mazivima u specijaliziranim prodavaonicama	2.534.738	6,5	1.495.084	2,5	59,0
Trgovina na malo informacijsko-komunikacijskom opremom u specijaliziranim prodavaonicama	0	0,0	0	0,0	0,0
Trgovina na malo ostalom opremom za kućanstvo u specijaliziranim prodavaonicama	586.335	1,5	759.640	1,3	129,6
Trgovina na malo proizvodima za kulturu i rekreaciju u specijaliziranim prodavaonicama	0	0,0	0	0,0	0,0
Trgovina na malo ostalom robom u specijaliziranim prodavaonicama	3.226.078	8,2	3.573.215	6,0	110,8
Trgovina na malo na štandovima i tržnicama	0	0,0	0	0,0	0,0
Trgovina na malo izvan prodavaonica, štandova i tržnica	5.051	0,0	25.918	0,0	513,1
Ukupno	39.185.861	100,0	59.737.701	100,0	152,4

Izvor: Fina; Obrada: HGK-ŽK Šibenik

Djelatnost trgovine na veliko i malo Šibensko-kninske županije u 2012. godini ostvarila je 59.737.701 kn gubitka. Najveći gubitak ostvarila je trgovina na veliko uz naplatu ili na osnovu ugovora, 19.858.154 kn, tj. udio od 33 % u cijeloj trgovini Šibensko-kninske županije.

1.7. Ukupne investicije u dugotrajnu imovinu

Tablica 7.

Investicije u dugotrajnu imovinu					
Opis	2011	%	2012	%	index
Trgovina motornim vozilima	389.500	8,3	205.444	3,4	52,7
Održavanje i popravak motornih vozila	72.984	1,6	553.475	9,3	758,4
Trgovina dijelovima i priborom za motorna vozila	94.733	2,0	88.727	1,5	93,7
trgovina motociklima, dijelovima i priborom za motocikle te održavanje i popravak motocikala	0	0,0	0	0,0	0,0
Trgovina na veliko uz naplatu ili na osnovu ugovora	70.374	1,5	387.752	6,5	551,0
Trgovina na veliko poljoprivrednim sirovinama i živom stokom	0	0,0	0	0,0	0,0
Trgovina na veliko hranom, pićima i duhanom	1.356.686	28,8	687.055	11,5	50,6
Trgovina na veliko proizvodima za kućanstvo	0	0,0	0	0,0	0,0
Trgovina na veliko informacijsko-komunikacijskom opremom	0	0,0	0	0,0	0,0
Trgovina na veliko ostalim strojevima, opremom i priborom	0	0,0	0	0,0	0,0
Ostala specijalizirana trgovina na veliko	0	0,0	0	0,0	0,0
Nespecijalizirana trgovina na veliko	1.344.145	28,6	2.204.193	37,0	164,0
Trgovina na malo u nespecijaliziranim prodavaonicama	805.038	17,1	493.721	8,3	61,3
Trgovina na malo hranom, pićima i duhanskim proizvodima u specijaliziranim prodavaonicama	51.500	1,1	0	0,0	0,0
Trgovina na malo motornim gorivima i mazivima u specijaliziranim prodavaonicama	0	0,0	0	0,0	0,0
Trgovina na malo informacijsko-komunikacijskom opremom u specijaliziranim prodavaonicama	0	0,0	0	0,0	0,0
Trgovina na malo ostalom opremom za kućanstvo u specijaliziranim prodavaonicama	97.373	2,1	304.597	5,1	312,8
Trgovina na malo proizvodima za kulturu i rekreaciju u specijaliziranim prodavaonicama	36.426	0,8	0	0,0	0,0
Trgovina na malo ostalom robom u specijaliziranim prodavaonicama	384.037	8,2	1.034.681	17,4	269,4
Trgovina na malo na štanodvima i tržnicama	0	0,0	0	0,0	0,0
Trgovina na malo izvan prodavaonica, štanodva i tržnica	0	0,0	0	0,0	0,0
Ukupno	4.702.796	100,0	5.959.645	100,0	126,7

Izvor: Fina; Obrada: HGK-ŽK Šibenik

Djelatnost trgovine na veliko i malo Šibensko-kninske županije u 2012. godini investirala je 5.959.645 kn u dugotrajnu imovinu.

Najveće investicije u dugotrajnu imovinu ostvarila je nespecijalizirana trgovina na veliko, 2.204.193 kn, tj. udio od 37 % u cijeloj trgovini Šibensko-kninske županije.

1.8. Prosječne mjesečne neto plaće

Tablica 8.

Prosječne mjesečne neto plaće					
Opis	2011	%	2012	%	index
Trgovina motornim vozilima	3.209	106,0	3.505	106,4	109,2
Održavanje i popravak motornih vozila	3.642	120,3	3.312	100,5	90,9
Trgovina dijelovima i priborom za motorna vozila	3.293	108,8	2.936	89,1	89,2
trgovina motociklima, dijelovima i priborom za motocikle te održavanje i popravak motocikala	3.712	122,6	3.449	104,7	92,9
Trgovina na veliko uz naplatu ili na osnovu ugovora	2.068	68,3	2.481	75,3	119,9
Trgovina na veliko poljoprivrednim sirovinama i živom stokom	3.437	113,5	3.563	108,2	103,7
Trgovina na veliko hranom, pićima i duhanom	3.608	119,2	4.036	122,5	111,9
Trgovina na veliko proizvodima za kućanstvo	2.844	93,9	2.610	79,2	91,8
Trgovina na veliko informacijsko-komunikacijskom opremom	2.939	97,1	3.317	100,7	112,8
Trgovina na veliko ostalim strojevima, opremom i priborom	0	0,0	1.901	57,7	0,0
Ostala specijalizirana trgovina na veliko	2.391	79,0	2.715	82,4	113,5
Nespecijalizirana trgovina na veliko	2.640	87,2	2.775	84,2	105,1
Trgovina na malo u nespecijaliziranim prodavaonicama	2.627	86,8	3.535	107,3	134,5
Trgovina na malo hranom, pićima i duhanskim proizvodima u specijaliziranim prodavaonicama	2.965	97,9	2.757	83,7	93,0
Trgovina na malo motornim gorivima i mazivima u specijaliziranim prodavaonicama	5.077	167,7	1.240	37,7	24,4
Trgovina na malo informacijsko-komunikacijskom opremom u specijaliziranim prodavaonicama	3.592	118,6	3.043	92,4	84,7
Trgovina na malo ostalom opremom za kućanstvo u specijaliziranim prodavaonicama	3.850	127,2	4.167	126,5	108,2
Trgovina na malo proizvodima za kulturu i rekreaciju u specijaliziranim prodavaonicama	1.860	61,4	3.516	106,7	189,0
Trgovina na malo ostalom robom u specijaliziranim prodavaonicama	4.985	164,7	4.808	145,9	96,4
Trgovina na malo na štanodvima i tržnicama	2.533	83,7	4.568	138,6	180,3
Trgovina na malo izvan prodavaonica, štanodva i tržnica	3.268	107,9	3.420	103,8	104,7
Ukupno	3.028	100,0	3.294	100,0	108,8

Izvor: Fina; Obrada: HGK-ŽK Šibenik

Prosječna mjesečna neto plaća u trgovini Šibensko-kninske županije u 2012. godini iznosi 3.294 kn. Njaveću prosječnu neto plaću ostvarila je trgovina na malo ostalom robom u specijaliziranim prodavaonicama, s iznosom od 4.808 kn je za 46% veća od prosječne mjesečne neto plaće u trgovini Šibensko-kninske županije.

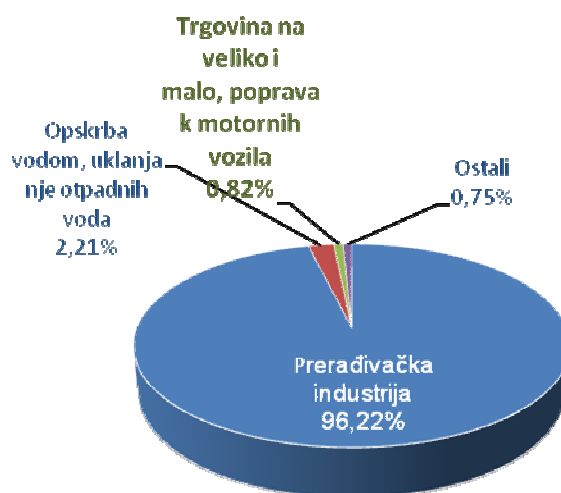
2. IZVOZ ŠIBENSKO-KNINSKE ŽUPANIJE U DJELATNOSTI TRGOVINE NA VELIKO I MALO; POPRAVAK MOTORNIH VOZILA I MOTOCIKALA U 2012. GODINI

UDIO TRGOVINE U IZVOZU

Djelatnost trgovine na veliko, popravak motornih vozila i motocikala, u Šibensko-kninskoj županiji ostvarila je 2.705.196 USD Izvoza.

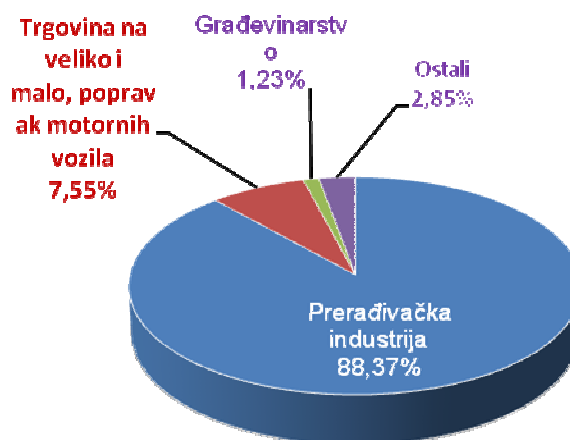
Graf 1.

Struktura izvoza gospodarstva Šibensko-kninske županije u 2012. godini



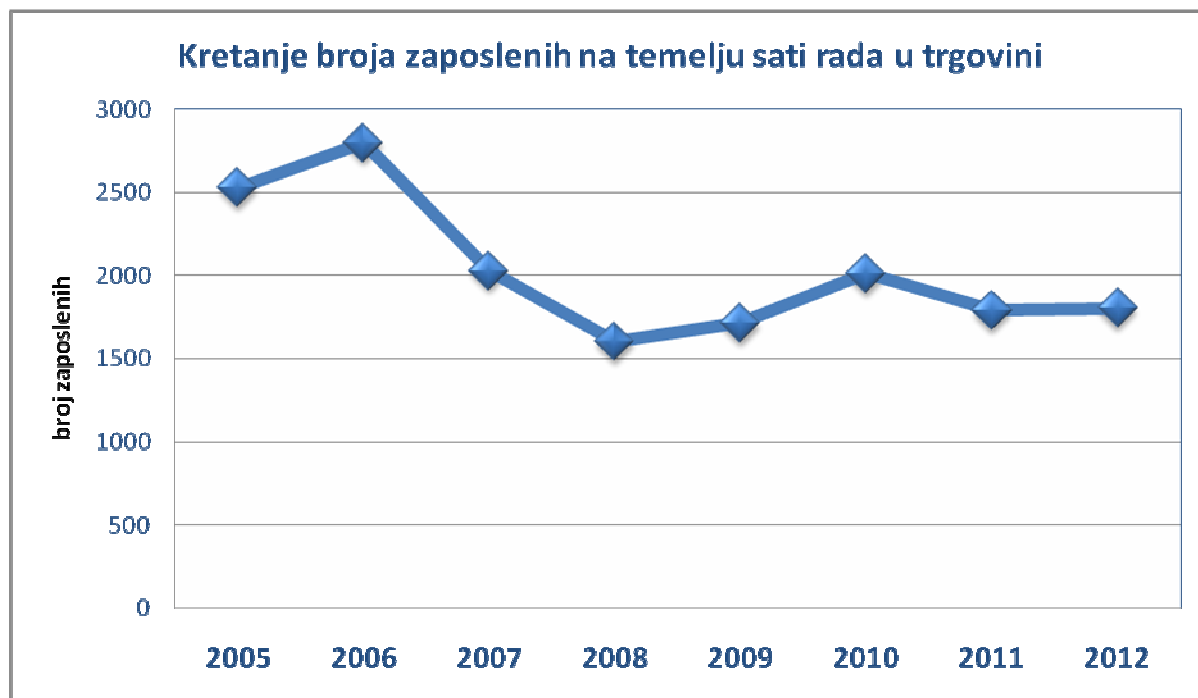
Graf 2.

Struktura uvoza gospodarstva Šibensko-kninske županije u 2012. godini

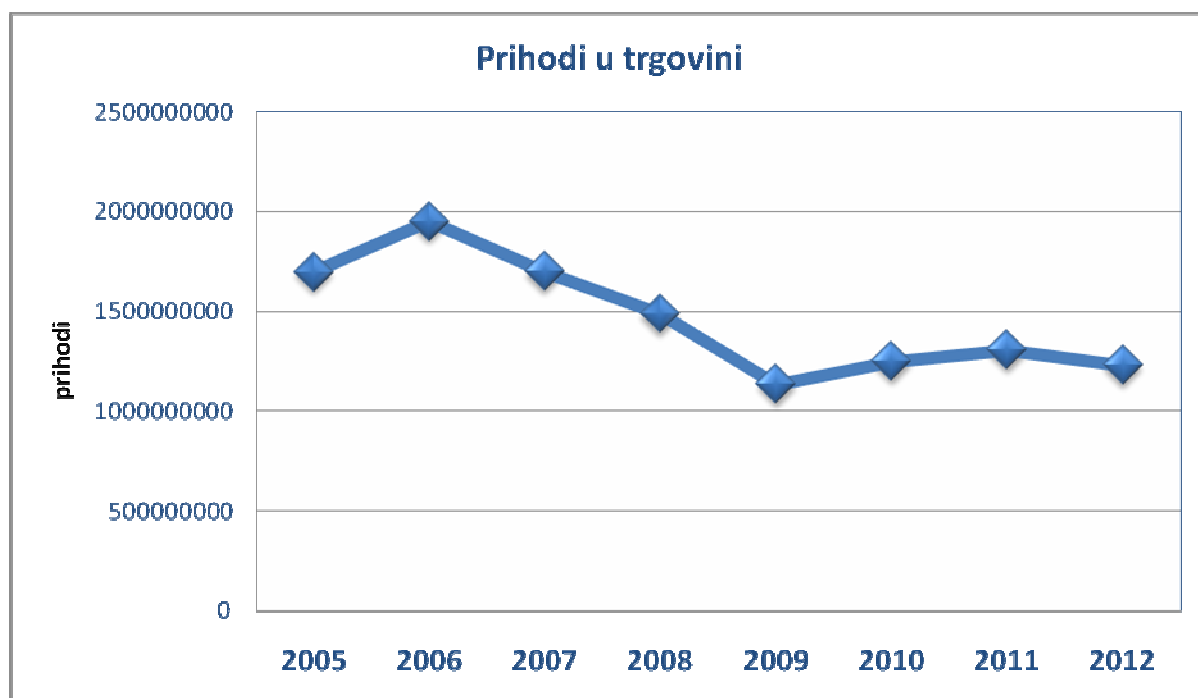


3. KRETANJE BROJA ZAPOSLENIH, PRIHODA I PROSJEČNE MJESEČNE NETO PLAĆE U TRGOVINI NA VELIKO I MALO; POPRAVAK MOTORNIH VOZILA I MOTOCIKALA OD 2005 – 2012. GODINE

Graf 3.



Graf 4.



Graf 5.

